

# NOTSCHALTER NT 02 mit Schließerkontakt

Zum Anschluß an die Mini-Zentrale RZ 02 sowie an andere Alarmsysteme, bei denen eine Alarmierung durch einen Schließerkontakt erforderlich ist.

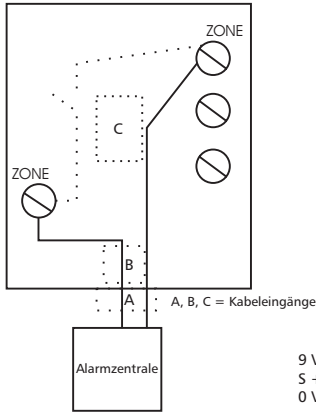
- Für manuelle Auslösung des Alarms
- löst bei betätigen sofort Alarm aus
- zum Verdrahten an Alarmzentrale, mit 2-adrigem Kabel

Inbetriebnahme:

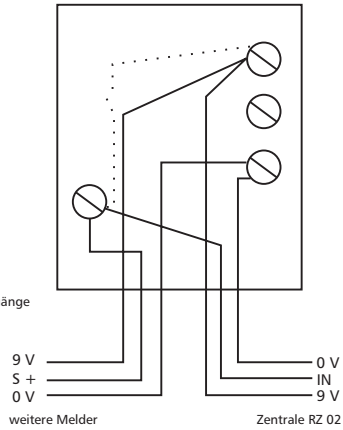
1. Öffnen Sie das Gehäuse des Not Schalters NT 02 indem Sie die Schraube lösen.
2. Führen Sie die Anschlußkabel und schließen Sie die Kabel an die Klemmleiste des Not Schalters an, wie abgebildet.
3. Schrauben Sie das Gehäuse an die Wand (achten Sie auf eventuelle Leitungen unter Putz!) Montieren Sie den NT 02 in Griffhöhe (ggf. außerhalb der Reichweite von Kindern).
4. Beim Betätigen des Not Schalters wird der Alarmkreis geschlossen. Er bleibt solange geschlossen, bis der Notschalter manuell mit dem beiliegenden Schlüssel zurückgestellt wird. Der Zustand des Not Schalters wird durch das Fenster angezeigt:  
Normalzustand: grün  
Alarmzustand: rot


INDEXA GmbH / Paul-Böhlinger-Str. 3 / D - 74279 Oedheim  
2009/05/05

## Direkte Verbindung



## Parallel-Verbindung z. B. an RZ 02



 Werfen Sie Verpackungsmaterial oder Geräte nicht einfach weg, sondern führen Sie sie der Wiederverwertung zu. Den zuständigen Recyclinghof bzw. die nächste Sammelstelle erfragen Sie bei Ihrer Gemeinde.

